



La  
**29**

COOPERATIVA  
DE AHORRO  
Y CRÉDITO  
29 DE OCTUBRE

*Certificado de  
depósito*  
**Cooperativa 29  
de Octubre**



## **RUC de la compañía**

1790567699001

## **Principal actividad económica**

Intermediación financiera

## **Cooperativa 29 de Octubre**

La29, gracias a la solidez y transparencia que nos ha caracterizado durante más de 55 años de trayectoria en el sector Cooperativo Financiero, ha permitido que nuestros Socios y Clientes obtengan la mayor rentabilidad en sus inversiones y proyectos, motivos suficientes para continuar acompañándolos a realizar sus sueños con nosotros.

# HISTORIA

1967

20 de Octubre de 1967 nace la pre-Cooperativa "29 de Octubre".

1972

Nuestra Cooperativa fue constituída e inscrita oficialmente en Quito, provincia de Pichincha en mayo de 1972.

1999

La 29 de septiembre de 1999 recibimos la autorización para operar como institución financiera por parte de la Superintendencia de Bancos y Seguros.

# Calificación

**Class International Rating**  
CALIFICADORA DE RIESGOS S.A.

CERTIFICADO

CALIFICACIÓN DE RIESGO GLOBAL DE FORTALEZA FINANCIERA DE:

**COOPERATIVA DE AHORRO Y CREDITO 29 DE OCTUBRE LTDA.**

El Comité de Calificación No. 017- 2023 celebrado en Quito, el día 22 de junio de 2023, con información financiera cortada al 31 de marzo de 2023 por unanimidad decidió otorgar a COOPERATIVA DE AHORRO Y CREDITO 29 DE OCTUBRE LTDA. la calificación de:

**“AA-”**

La entidad es muy sólida financieramente, tiene buenos antecedentes de desempeño y no parece tener aspectos débiles que se destaquen. Su perfil general de riesgo, aunque bajo, no es tan favorable como el de las entidades que se encuentran en la categoría más alta de calificación.

La categoría de calificación descrita puede incluir signos de más (+) o menos (-) para indicar su posición relativa dentro de la respectiva categoría.

Quito, 22 de junio de 2023.

**Econ. Luis R. Jaramillo Jiménez MBA**  
Gerente General

CLASS INTERNATIONAL RATING, debidamente autorizada a operar como Calificadora de Riesgos, ha desarrollado la calificación de riesgos de fortaleza financiera con el cuidado y precaución necesarios para su elaboración. La información se ha originado en fuentes que se estiman confiables, especialmente de la institución y los informes de auditoría externa. CLASS INTERNATIONAL RATING no ha realizado tareas de auditoría sobre la información recibida. Los estudios técnicos de CLASS INTERNATIONAL RATING, así como la calificación otorgada, constituyen una opinión sobre el riesgo global y no son recomendación para comprar, vender o mantener un valor; ni una garantía de pago del mismo; ni estabilidad de su precio, sino una evaluación sobre el riesgo involucrado en éste. La presente Calificación de Riesgos tiene una vigencia de tres meses o menos, en caso que la calificadora decida revisarla en menor plazo.



“Prestigio, Rapidez y Respuesta Ágil”

## CERTIFICA

Que el Comité de Calificación de Riesgo No. 186-2023 celebrado el 26 de junio de 2023, con el análisis de la información financiera al 31 de marzo de 2023, acordó asignar la siguiente categoría de calificación a la **Cooperativa de Ahorro y Crédito 29 de Octubre Ltda.**

# “A+”

**Categoría A:** La institución es fuerte, tiene un sólido récord financiero y es bien recibida en sus mercados naturales de dinero. Es posible que existan algunos aspectos débiles, pero es de esperarse que cualquier desviación con respecto a los niveles históricos de desempeño de la entidad sea limitada y que se supere rápidamente. La probabilidad de que se presenten problemas significativos es muy baja, aunque de todos modos ligeramente más alta que en el caso de las instituciones con mayor calificación.

*A las categorías descritas se puede asignar los signos (+) o (-) para indicar su posición relativa dentro de la respectiva categoría.*

En Quito, a los 26 días del mes de junio de 2023.

**Econ. Santiago Coello**  
Gerente General

*“La información empleada en la presente calificación proviene de fuentes oficiales; sin embargo, no garantizamos la confiabilidad e integridad de la misma, por lo que nos hacemos responsables por algún error u omisión por el uso de dicha información. Las calificaciones de PCR – PACIFIC CREDIT RATING constituyen una evaluación sobre el riesgo involucrado y una opinión sobre la calidad crediticia, y la misma no implica recomendación para comprar, vender o mantener un valor; ni una garantía de pago del mismo; ni estabilidad de su precio”*

# Valores

---

- **Transparencia**
- **Pasión por el servicio**
- **Compromiso**
- **Innovación**



## Misión

---

Siempre comprometidos en servir a nuestros socios, clientes y sus familias, generando la mejor experiencia.

## Visión

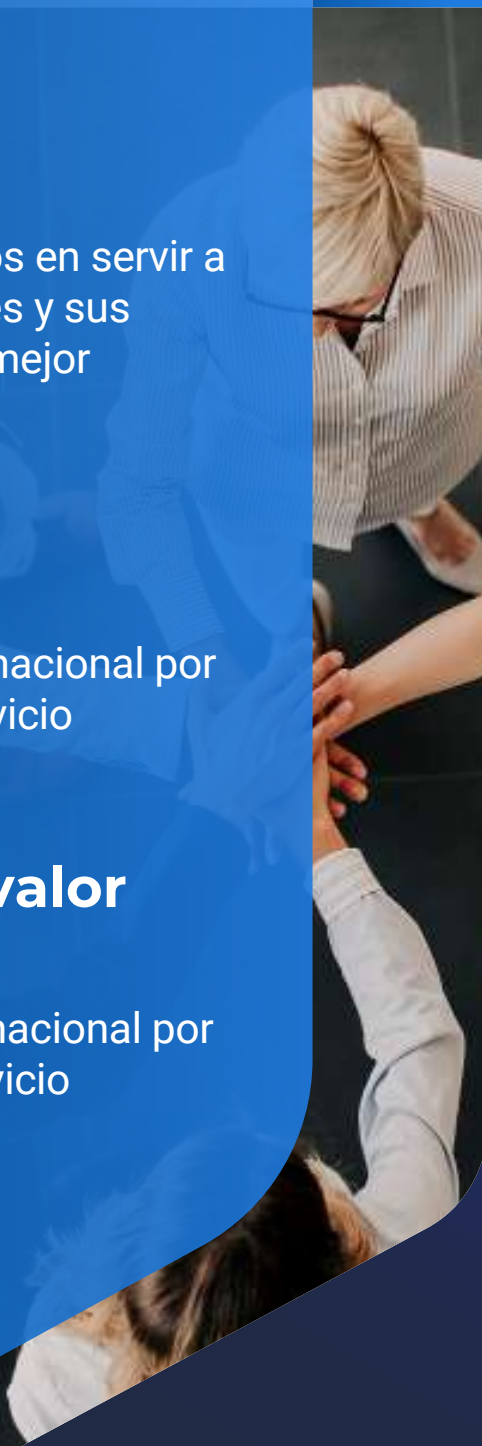
---

Ser reconocida a nivel nacional por su excelencia en el servicio personalizado.

## Propuesta de valor

---

Ser reconocida a nivel nacional por su excelencia en el servicio personalizado.





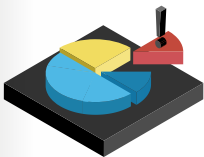
## Líneas de negocio

---

- Línea minorista.
- Línea de microfinanzas.
- Línea de tarjetas.
- Línea Comercial.
- Línea Inmobiliaria.
- Línea de compensación de pagos.
- Línea de tesorería tradicional.

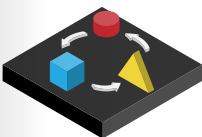


## FUERZAS DE PORTER



### Barreras de entrada

Podemos indicar que existen altas barreras de entrada para nuevos competidores, dado que el mercado mantiene una ralentización del crecimiento, producto de la fuerte competencia bancaria y las condiciones de país, razón por la cuál es importante aplicar y fortalecer continuamente las estrategias orientadas al crecimiento institucional.



### Productos sustitutos


En función a la realidad del sector financiero, es posible que existan productos que se puedan llegar a sustituir en el mediano-largo plazo los productos-servicios actuales que prestan las organizaciones del sector, puesto que lo ofertado es técnicamente similar en todos los productos, con diferencias tecnológicas o de competencia, es por esto que se puede considerar como amenaza de producto sustituto El FINTECH, las cripto-monedas, etc que amenazan con entrar con más fuerza en el mercado.



### Proveedores


Nuestros proveedores son locales, no existe concentración de proveedores, el poder de negociación es media.





## Clientes

Actualmente registramos un total de 492,779 socios y clientes. En cuanto a cartera de créditos contamos con un total de \$760,01 millones de dólares, y pasivos de \$611,74 con corte a junio 2023. Podemos indicar que nuestra concentración de clientes/socios se encuentra en la cartera de créditos. Pese a las condiciones del mercado actual, en el que resalta una competencia agresiva en productos financieros, la aplicación de estrategias institucionales, fijación de metas comerciales, búsqueda de nuevos prospectos comerciales a través de bases de datos y visitas, ha permitido mantener un ritmo de crecimiento satisfactorio, por lo que el poder de negociación que manejamos es alto.



## Competidores

El número de competidores actualmente es alto, la mayoría de las instituciones financieras han emprendido fuertes campañas de mercadeo que buscan promover el crédito, ahorro y la inversión, esta estrategia en inversión se acompaña con un incremento importante de tasas de interés en bancos AAA y tasas bajas de crédito en Cooperativas de todos los segmentos. En este sentido se puede indicar que en nuestro entorno de negocio, el precio es un factor importante para competir.

# LÍNEAS DE CRÉDITO

SEGMENTO	NOMBRE COMERCIAL	MONTO MÁXIMO	
PRODUCTIVO	PYMES	\$	300.000,00
	Ordinario	\$	80.000,00
CONSUMO	Credíélite	\$	40.000,00
	Credifuerzas	\$	80.000,00
	Creditazo	\$	20.000,00
	Credioro	\$	0,17
	Credi Inversionista 29		90% máximo sobre el monto de la póliza.
	Rapidazo LA 29	\$	15.000,00
	Credilisto 29	\$	5.000,00
	Mi Casa 29	\$	150.000,00
VIVIENDA	Fondos Propios (Acumulación ampliada)	\$	50.000,00
	Fondos Propios (Acumulación simple)	\$	10.000,00
	Fondos Propios (Minaristas)	\$	1.000,00
	Credi Inversionista 29		90% máximo sobre el monto de la póliza.
	MICROCONAFIPS Zona A	\$	20.000,00
	Micro Transporte	\$	180.000,00
	Micro Express	\$	10.000,00
	Micro Consumo	\$	80.000,00



# RESPONSABILIDAD SOCIAL

---

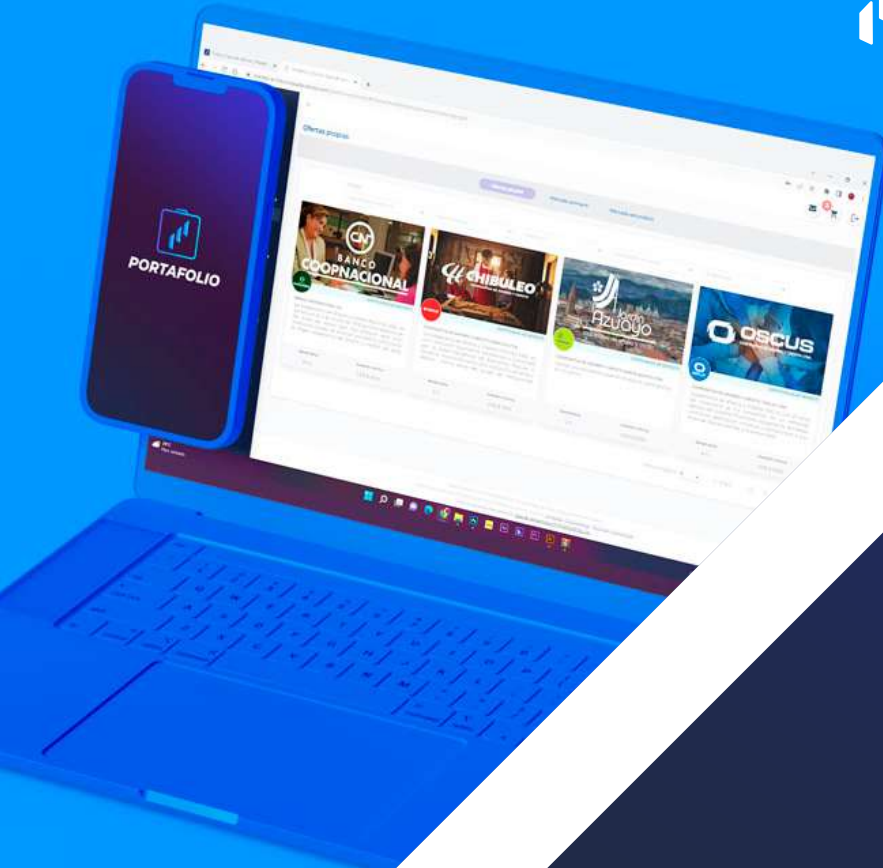
La gestión de RSE trabaja con pilares de sostenibilidad, mismos que están alineados al cumplimiento de los Objetivos de Desarrollo Sostenible, a los principios cooperativistas trabajando en el triple impacto (ambiental, económico y social) para mejorar la calidad de vida de las personas y comunidad.



## DETALLE DE TASAS POR PLAZO

NOMBRE DEL PRODUCTO	DESCRIPCIÓN Y BENEFICIOS	FORMAS DE PAGO DE INTERÉS	RECEPCIÓN	FORMAS DE PAGO
<b>DEDÓSITO A PLAZO FIJO</b>	El socio decide el plazo de su inversión: a mayor plazo y monto, mayor será la tasa de interés. Adicionalmente, el socio puede decidir si recibe su interés de forma mensual, trimestral, semestral, anual o al vencimiento.	*MENSUAL *BIMENSUAL *SEMESTRAL *ANUAL AL VENCIMIENTO	*EFECTIVO *CHEQUE *NOTA DE DÉBITO *DEPOSITO/ TRANSFERENCIA	*TRANSFERENCIA A CUENTA INTERNA *TRANSFERENCIA SPI *TRANSFERENCIA BCO CENTRAL *NOTA DE CRÉDITO

MONTO MINIMO DE APERTURA	PLAZO	HASTA 10,000		DE 10,001 A 50,000		MAS DE 50,000	
		NATURAL	JURIDICO	NATURAL	JURIDICO	NATURAL	JURIDICO
\$100	31 A 60	3,90%	3,65%	4,10%	3,85%	4,40%	4,15%
	61 A 90	4,50%	4,25%	4,80%	4,55%	5,10%	4,85%
	91 A 120	5,05%	4,80%	5,35%	5,10%	5,65%	5,40%
	121 A 180	5,85%	5,60%	5,95%	5,70%	6,25%	6,00%
	181 A 270	6,50%	6,25%	6,80%	6,55%	7,10%	6,85%
	271 A 361	7,00%	6,75%	7,30%	7,05%	7,60%	7,35%
	MAS DE 361	7,70%	7,45%	8,00%	7,75%	8,30%	8,05%



## Invierte AHORA Contáctanos

✉ [acajas@futurocasadevalores.com](mailto:acajas@futurocasadevalores.com)

☎ 099 058 1972

✉ [warellano@futurocasadevalores.com](mailto:warellano@futurocasadevalores.com)

☎ 099 460 5044

*Invierte a través  
de Portafolio  
escaneando el QR*

